

"Yaptığımız şey şirketlerdeki iş tasarımcılarını öne çıkartmak. Yaratıcı hamleleri ustaca yapabilecek profesyoneller yetiştiriyoruz.

Tüm çabamız yenilikçi şirketlerin yaratıcı kaslarını güçlendirmeye dönük"

DESIGN THINKING INSTITUTE





## CANLI UYGULAMALARLA DESIGN THINKING

Bu program size Tasarımcı Düşünce'yi uygularken öğretmeyi hedefliyor.

Seçmiş olduğunuz "iş problemi" üzerinde çalışırken hem probleminizin çözümü konusunda adımlar atacak hem de Design Thinking araçları ile tanışacaksınız.

## TAM KAPSAMLI, BASAMAK BASAMAK

Eğitimler Design Thinking'in temel prensipleri ile başlayacak. Sonra da basamak basamak Görsel Zeka'ya, Retorik Düşünce'ye, Kollektif Zeka'ya kadar ilerleyecek.

## HER ŞEY DİJİTAL

Tüm çalışmalar dijital laboratuvarlarımızda ilerleyecek. Design Thinking'i öğrenirken yeni çağın uzaktan çalışma platformları ile de tanışmış olacaksınız.



İÇERİK



İçerik lego  
parçaları gibi.  
Size özel,  
hepsi dijital.

## Modüler Yapı

Eğitimler bir çok modülden oluşuyor.

Kapsam; ihtiyacınıza, ayırmak istediğiniz süreye, erişmek istediğiniz sonuca göre uyarlanabiliyor.

## Her Modül 3 Seans

Bir modül yarım gün sürüyor. İçinde 45'şer dakikalık 3 seans yer alıyor. Modülleri peş peşe günlere yerleştirebileceğiniz gibi, sindirme ve içselleştirmeyi artırmak için aralarını açmanız da mümkün.

## Her Seans 3 Kapsülden oluşuyor

Her 45 dakika 15'er dakikalık 3 "kapsül"lerden oluşuyor.

Her kapsül bir oyun. Kimi zaman hep birlikte teatral. Kimi zaman masa başında görsel bir çalışma. Kimi zaman ortak bir panoda bir ekip çalışması.

## Hepsi dijital.

Eğitimler Learning'Lab'de yapılıyor. Learning'Lab Design Thinking eğitimleri için geliştirilmiş özel bir platform. 7/24 açık bir sanal okul. Kütüphanesi, uygulama odaları, sunum odalarında hem öğretmenlerinizle hem kendi başınıza çalışabiliyorsunuz.

MODÜL 1

DESIGN  
THINKING'E  
MERHABA

MODÜL 2

TEMEL  
KAVRAMLAR

MODÜL 3

DESIGN  
THINKING  
SÜRECİ

MODÜL 4

ARAÇLAR VE  
UYGULAMALAR



Eğitim dört modülden oluşuyor

M O D Ü L 1

# DESIGN THINKING'E MERHABA



## YARATICI ÖZGÜVEN

Bu bir tanışma seansı. Ancak tanışmayı da yaratıcı yöntemlerle yapıyoruz. Öykü yaratma gücünüzü tetikleyecek bir oyunla başlıyoruz. Aynı seansta Design Thinking'le de tanışıyorsunuz.



## KARMAŞIK PROBLEMLER

Karmaşık problemleri çözebilmek için ihtiyaç duyduğunuz yaratıcı fikirler ve yenilikçi düşünce. Bileşik aklı ortaya çıkarmanın ve faydalanmanın yolları.






## DİJİTAL DÜNYA

Dijital yaşamın karmaşık problemleri ile nasıl başa çıkabilirsiniz?

Beyinlerimiz nasıl çalışıyor?

Neleri farklı yapmanız lazım?



## EMPATİ SAHNESİ

İnsan okumayı öğrenebilmek, duygu yapılarını kavramak için bilmeniz gerekenler.

Meseleleri derinden kavrayabilmenin ve çıkış yolları keşfedebilmenin incelikleri.

(bu seans DT200 "Empati İle Keşifler" eğitiminden kesitler içermektedir)

M O D Ü L 3

# DESIGN THINKING SÜRECİ



... ÇÖZÜME



FİKİRLERDEN...

## FİKİRLERDEN ÇÖZÜME

Çözümü erişen fikirleri nasıl ortaya çıkartabilir, nasıl geliştirebilirsiniz?

Hangi hatalardan kaçınmanız lazım?

Önünüze çıkabilecek problemler ve çözüm ipuçları.

Design Thinking projelerinin püf noktaları



## TASARIM USTALIK İSTER

Tasarım süreçlerinde tanışmanız gereken yetkinlikler.

Empati, fikir ve etki ustalarının kullandıkları araçlar.

Tasarımcı Düşünce'de başarının anahtarları.

M O D Ü L 4

## ARAÇLAR VE UYGULAMALAR



## HAYAT HEP ÇALIŞTAY

Design Thinking çalıştaylarından izlenimler. Keşif, fikir ve karar atölyeleri nasıl ele alınmalı? Çalıştay öncesi hazırlıklar, çalıştaylar yönetimi. Katılım ve sonuç için dikkat edilmesi gerekenler.



## TAKIM ÇANTASI


Design Thinking atölyelerinde ne gibi araçlar kullanılıyor? Kritik araçlar hangileri? Düşünmeye yön veren, hızlandıran akıcılık katan geçmiş deneyimlerden süzölmüş algoritmaları içeren düşünme enstrümanları.



## İLK ADIM

Katılımcılar kendi Design Thinking tanımlarını yapıyorlar ve süreci kendi iş hayatları açısından kurguluyorlar.

Hedef çalışılan başlıkların kuruma özel olarak içselleştirilmesi.



## DESIGN STAR

Tasarımcı Düşünce'nin ustaları.

Başarıları ve esas aldıkları temel prensipler.

Size ışık tutacak Tasarımcı Düşünme Stratejileri.





EĞİTMENLER





Fatih Sönmez



Didem Güldür



Ahmet Güven



Sinan Ecer



Gültekin Güldür

Eğitimler birden fazla danışman tarafından yürütülür.  
İş dünyası, görsel dil, retorik anlatım, uygulama teorileri  
ve iş tasarımlarının her biri ayrı disiplinlerden gelen  
konu uzmanlarınca aktarılır.



DESIGN  
THINKING  
DIGITAL

BÜTÇE





*Fikir sahibi olmak isteyenler için.  
Hızlı ve çarpıcı.*

Yarım gün

Webiner formatında yapılıyor  
Kişi sınırı yok  
Bir modül işlenebiliyor  
Labatuvar uygulaması yok



*Uygulamalar ile tanışmak isteyenler için.  
İş dünyasından örneklerle.*

İki Tam Gün/Dört yarım gün

Laboratuvarlarda uygulamalı olarak yapılıyor.  
(LearningLAB)  
Dört Modül işleniyor.  
Modüller ihtiyaca göre seçiliyor.  
Laboratuvar ve dijital kütüphane eğitim sonrası 3 ay süre ile açık kalıyor



*Kullanmaya başlayacak olanlar için.  
Tam kapsamlı, bol uygulamalı.*

Altı yarım gün

LearningLAB ve MakersLAB bir arada kullanılıyor.  
Altı Modül işleniyor.  
Laboratuvar ve dijital kütüphane eğitim sonrası istediğiniz süre ile açık kalıyor  
Öğrenim Mentörlüğü ve İlave Soru Cevap Seans var  
Kuruma özel seçilen bir tema üzerinden örnek bir proje yapılıyor.



*Üst Yönetim için.  
Kurumsal dönüşüm odaklı. Statejik.*

İki yarım gün

Kuruma özel bir tema üzerinden bir çözüm gösterisi.  
Yarım günü brifing yarım günü arama toplantısı formatında yapılıyor.  
Üst yönetim için uygun.  
Belirlenen temaya özgü bir laboratuvar ve dijital tema oluşturuluyor.  
En fazla 8 kişilik bir takım için uygun.

# TEMEL EĞİTİMLER FİYAT TABLOSU

Kurs		Paket	Sınıf Fiyatı	2021 Nisan-Haziran
DT 45	<b>DT IN A BOX</b>	Yarım günlük <b>EKONOMİK</b> Paket	\$900	₺7.200
DT100	<b>DESIGN THINKING</b>	iki yarım günlük <b>EKONOMİK</b> paket	\$1.500	₺12.000
DT101	<b>DESIGN THINKING</b>	Dört yarım günlük <b>PREMIUM</b> paket Max 12'şer kişilik sınıflarda	\$2.500	₺20.000
DT 103	<b>DESIGN THINKING PLUS</b>	Altı yarım günlük <b>PREMIUM</b> paket Max 8'er kişilik sınıflarda. Keşif Atölyesi & Fikir Atölyesi	\$4.500	₺36.000
DT 99	<b>DESIGN THINKING EXECUTIVE</b>	iki yarım günlük <b>PREMIUM</b> Paket Hızlı Çalıştay	\$2.500	₺20.000

EN YÜKSEK FAYDA  
EN EKONOMİK PROGRAM



## Sanal Sınıfların yapısı

Laboratuvar çalışmaları 4'er kişilik iki takımla yapılıyor. Eğitim kurgusunda 8 kişinin farklı rolleri ve bireysel öğrenme patikaları var. Her katılımcı kişi bazında takip ediliyor. Sekiz kişiyi geçecek sınıflar için daha fazla "dijital masa" ve daha fazla hoca katılımı gerekiyor.

## İzleyiciler

Eğitim seansları sizden gelebilecek izleyicilere açık, istediğiniz kadar izleyici katabilirsiniz. Ancak izleyiciler laboratuvarlara giremiyorlar. Seansların açık kısımlarını derseniz istediğiniz platformlardan canlı olarak da yayınlayabiliyoruz.

## Dijital Çalışma Alanları

LearningLab'de kullanılmakta olan yazılımların lisans ücretleri eğitim süresince bizim tarafımızdan karşılanacak. Bu sayede bir çok platformu deneme ve öğrenme şansınız olacak. Size özel bir laboratuvar'ın oluşturulması için en az 4 modülle başlamanız gerekiyor.

## Öğrenim Koçunuz

Öğrenim koçunuzla haftada bir kısa toplantılarınız var. Yeni kavramları berraklaştırmak, ödevinize yol göstermek ve kaynaklar paylaşmak için.

## Hocalarınız

Her oturumda iki hoca yer alıyor. İkisini de farklı rolleri var. Uzmanlık konuları farklı. Her modüle göre farklı hocalarla çalışabilirsiniz.

## Farklılık nerede?

Ekonomik Paket	ÖZELLİK	Premium Paket
Webinar yayını formatında	FORMAT	Dijital laboratuarda öğrencilerle birlikte
Konu uzmanı bir hoca ile yapılır	EĞİTMEN EKİBİ	Kurumumuzun kıdemli öğretmenlerinden 3 kişinin katılı ile yürütülür
Sınırlı	UYGULAMA İMKANI	Eğitim doğrudan uygulama üzerinde yapılıyor
Zoom, Teams vb tele konferans platformları	PLATFORM	LearningLab on-line uygulama platform
Sadece eğitim günü	SÜREKLİ EĞİTİM	Eğitim öncesi ve sonrası uygulamalar
Kişi sınırı yoktur.	KİŞİ SINIRI	Sınıflar 8 kişilik düzendedir. Gerekğinde yükseltilebilir.
Yarımşar günlük modüller halinde	SÜRE	Yarımşar günlük modüller halinde
Sınırlı	İNERAKTİVİTE	Her katılımcının aktif rolü var
Eğitim süresince sınırlı kaynak açık	VIDEO KÜTÜPHANESİ	3 ay boyunca tüm kaynaklar açık



PLATFORM

- ← ÇIKIŞ
- SUNUM ODASI
- YAYIN ODASI
- UYGULAMA ODASI
- KÜTÜPHANE

SUNUM ODASI



### FİKİRLERDEN ÇÖZÜMLERE

Her fikir çözüme varıncaya kadar yaşayamıyor. Çözüm yolculuğunda yok olup gidenler var.

Hedef : Çözüme kadar yaşayabilecek fikirler üretmek.




### TASARIM USTALIK İSTER

Üç temel ustalık Empati, Fikir ve Etkil. Meselelere daha geniş bakabilmek, yaratıcı çözümler üretilebilmek ve yapılarımla ses getirebilmek ustalık işi.

Hedef : Sizi bu tasarım becerilerinde ustalaştırmak.



Tasarımın Öyküsünü kim yorumlayacak?



LAB

LEARNING LAB



Ö Ğ R E N M E N İ N D İ J İ T A L H A L İ



## SUNUM ODASI



## ÖYKÜ ODASI



## YAYIN ODASI



## UYGULAMA ODASI



### ZİHİNSEL BİRLİKTELİK

Çabuk öğrenmeniz için tüm içerik 15 dakikalık kapsüllere bölünmüş durumda.

Zihinsel birliktelik öğrenim boyunca süre için özel kurgular ve bireysel rollerle sağlanıyor.

### DUYGU ALIŞ VERİŞİ

Hayal gücünüzü öykülerle açacaksınız.  
Farklı düşünmeyi, yaratıcı özgüveninizi hayal gücünüz besleyecek.

### ROLLER VE KURGU

Eğitim bir tiyatro oyunu gibi.  
Yaşayarak öğrenmeniz için eğitim boyunca rolleriniz var.

Zaman zaman yayın odasına geçip mikrofonu almanız gerekecek.

### DİJİTAL DÜŞÜNME

Yapa yapa öğrenmeniz için planlanmış dijital uygulamalar var.

Dijital düşünmeyi ve tasarım araçlarını dijital platformlarda öğreneceksiniz.



# Eđitim Seansları, Öncesi ve Sonrası

Her eğitim öncesi size açılan bir kütüphane var. Makaleler, filmler ve sizden önceki katılımcıların yorumlarından oluşuyor.

Gireceğiniz seansta mükemmel bir ön hazırlık yapabilmemiz için.



Eđitim sadece katılacağınız canlı seanslar değil, öncesi ve sonrası ile de bir bütün.



# On Line Tasarım Araçları

Yanda gördüğünüz araçların her birini tıkladığınızda sizi farklı sayfalara götürüyor.

Her birinde yapılacak minik çalışmalar, alınacak kararlar yaşanacak farklı deneyimler var.



Sizin için hazırlayacağımız Tasarım Laboratuvarı'nın kapıları bu odalara açılacak.

Çalışmalar baştan sona dijital ilerleyecek. İster yüz yüze ister on-line



## **15 Dakikalık Kapsüller**

Tüm içerik 15 dakikayı geçmeyen kapsüllere bölünmüş durumda. Her kapsül kendi içinde, videoları, örnekleri, soruları sunumları ile bir bütün.

## **Herşey Dijital**

Artık düşünceler bile dijital. Kalıcı, kolay hareket edebilen, birbirine kolay bağlanabilen yapılarda. Çabuk öğrenmenizi sağlayacak tüm malzemeler hazır. Hepsi dijital, hepsi sizin için kalıcı kılınmış.

## **Dijital Prototyping**

Design Thinking eğitimleri size her fikrinizi görselleştirerek anlatmayı öğretecek. Görselleştirme çalışmalarını dijital masalarda yapacaksınız.

## **4 Kişi 4 Beceri**

Her masada 4 kişi yer alıyor. Farklı görevleri var. (Story Teller, Sketcher, Bubbler, Facilitator) Bu dörtlü aynı zamanda kazanmanız gereken becerilerden 4 tanesini temsil ediyor. Eğitim boyunca farklı masalarda her birini deneyimliyorsunuz.

## **Eğitim Danışmanınızla Birlikte**

Danışmanınız da masada sizinle birlikte çalışıyor. Hedefi “göstererek” öğretmek.



## **Uzaktan Çalışmanın Geleceği**

Sonsuz duvarlar hayal edin.  
Üzerlerine düşüncelerinizi döşeyin.  
Ekibinizle birlikte, veya tek başınıza veya  
Eğitim Koçunuzla.  
Senkron veya asenkron.

## **En Yeni Teknolojiler**

Geleceğin dünyasına hazırlanmanız için  
bu imkanları sağlayan teknolojilerin her  
birini size öğretiyoruz. Her birini  
deneyimliyorsunuz.  
Projeleriniz, çalışmalarınız Dijital  
Stüdyolarda ortaya çıkıyor.

## **Bir Tiyatro Sahnesi**

Ama oyunun içinde siz de varsınız.  
Her seanstaki rolünüz farklı.  
Dijital Teknolojiler sayesinde her an, her  
rolde oyunun içindesiniz.

## **Her Seans Ayrı Salon**

Duvarları çalışacağınız kavramlara göre  
tasarlanmış salonlar hayal edin. Her  
modül için farklı bir salonda her kavram  
için farklı bir duvarın karşısındasınız.

## **Koltuklarda ya da Sahnede**

Her durumda aktıfsınız.  
Bu bir dinleti değil, bu içinde yer  
alacağınız bir oyun.  
Oynarken öğreneceğiniz, kalıcı bir eser  
üreteceğiniz eşsiz bir deneyim.







Bu program size  
[insan odaklı analiz metodları,  
yaratıcı fikir geliştirme yöntemleri,  
çevik iyileştirme teknikleri]  
öğretecek.

Design Thinking'in  
Dijital Uygulamaları ile tanışacaksınız.

Problem çözme becerileriniz artacak.  
Design Thinking'i nerede nasıl kullanabileceğinizi  
canlı uygulamalar üzerinden göreceksiniz.



Filmleri izleyin

milyon Dolar

işin sırrı

gizli görev