

"Yaptığımız şey şirketlerdeki iş tasarımcılarını öne çıkartmak. Yaratıcı hamleleri ustaca yapabilecek profesyoneller yetiştiriyoruz.

Tüm çabamız yenilikçi şirketlerin yaratıcı kaslarını güçlendirmeye dönük"

DESIGN THINKING INSTITUTE





CANLI UYGULAMA İLE DESIGN THINKING

Bu program size Tasarımcı Düşünce'yi uygularken öğretmeyi hedefliyor.

Seçmiş olduğunuz "iş problemi" üzerinde çalışırken hem probleminizin çözümü konusunda adımlar atacak hem de Design Thinking araçları ile tanışacaksınız.

EĞİTİM YOLCULUĞU

Eğitimler Design Thinking'in temel prensipleri ile başlayacak. Sonra da basamak basamak Görsel Zeka'ya, Retorik Düşünce'ye, Kolektif Zeka'ya kadar ilerleyecek.

HER ŞEY DİJİTAL

Tüm çalışmalar dijital laboratuvarlarımızda ilerleyecek. Design Thinking'i öğrenirken yeni çapın uzaktan çalışma platformları ile de tanışmış olacaksınız.





1. İçerik

“Lego
parçaları gibi.
size özel,
hepsi dijital”

Modüler Yapı

Eğitimler bir çok modülden oluşuyor.

Kapsam; ihtiyacınıza, ayırmak istediğiniz süreye, erişmek istediğiniz sonuca göre uyarlanabiliyor.

Her Modül 3 Seans

Bir modül yarım gün sürüyor. İçinde 2 ya da 3 seans yer alıyor.

Modülleri peş peşe günlere yerleştirebileceğiniz gibi, sindirme ve içselleştirmeyi artırmak için aralarını açmanız da mümkün.

Her Seans 3 Kapsülden oluşuyor

Her seans 45 dakika ve 15'er dakikalık 3 “kapsül”lerden oluşuyor.

Her kapsül bir oyun. Kimi zaman hep birlikte teatral. Kimi zaman masa başında görsel bir çalışma. Kimi zaman da duvar karşısında bir ekip çalışması.

Hepsi dijital.

İsterseniz online isterseniz yüz yüze isterseniz hibrid.

MODÜL 1

DESIGN
THINKING'E
MERHABA

MODÜL 2

TEMEL
KAVRAMLAR

MODÜL 3

DESIGN
THINKING
SÜRECİ

MODÜL 4

ARAÇLAR VE
UYGULAMALAR

MODÜL 5

AKSİYONA
GEÇİŞ

Eğitim beş modülden oluşuyor

M O D Ü L 1

DESIGN THINKING'E MERHABA



YARATICI ÖZGÜVEN

Bu bir tanışma seansı. Ancak tanışmayı da yaratıcı yöntemlerle yapıyoruz. Öykü yaratma gücünüzü tetikleyecek bir oyunla başlıyoruz. Aynı seansta Design Thinking'le de tanışıyorsunuz.



KARMAŞIK PROBLEMLER

Karmaşık problemleri çözebilmek için ihtiyaç duyduğunuz yaratıcı fikirler ve yenilikçi düşünce. Bileşik aklı ortaya çıkarmanın ve faydalanmanın yolları.




DİJİTAL DÜNYA

Dijital yaşamın karmaşık problemleri ile nasıl başa çıkabilirsiniz?

Beyinlerimiz nasıl çalışıyor?

Neleri farklı yapmanız lazım?



EMPATİ SAHNESİ

İnsan okumayı öğrenebilmek, duygu yapılarını kavramak için bilmeniz gerekenler.

Meseleleri derinden kavrayabilmenin ve çıkış yolları keşfetebilmenin incelikleri.

(bu seans DT200 "Empati İle Keşifler" eğitiminden kesitler içermektedir)

M O D Ü L 3

DESIGN THINKING SÜRECİ

... ÇÖZÜME



FİKİRLERDEN...

FİKİRLERDEN ÇÖZÜME

Çözümü erişen fikirleri nasıl ortaya çıkartabilir, nasıl geliştirebilirsiniz?

Hangi hatalardan kaçınmanız lazım.

Önünüze çıkabilecek problemler ve çözüm ipuçları.

Design Thinking projelerinin püf noktaları



T A S A R I M
U S T A L I K
İ S T E R

TASARIM USTALIK İSTER

Tasarım süreçlerinde taşımanız gereken yetkinlikler.

Empati, fikir ve etki ustalarının kullandıkları araçlar.

Tasarımcı Düşünce'de başarının anahtarları.



HAYAT HEP ÇALIŞTAY

Design Thinking çalıştaylarından izlenimler. Keşif, fikir ve karar atölyeleri nasıl ele alınmalı? Çalıştay öncesi hazırlıklar, çalıştaylar yönetimi. Katılım ve sonuç için dikkat edilmesi gerekenler.



TAKIM ÇANTASI


Design Thinking atölyelerinde ne gibi araçlar kullanılıyor? Kritik araçlar hangileri? Düşünmeye yön veren, hızlandıran akıcılık katan geçmiş deneyimlerden süzölmüş algoritmaları içeren düşünme enstrümanları.



İLK ADIM

Katılımcılar kendi Design Thinking tanımlarını yapıyorlar ve süreci kendi iş hayatları açısından kurguluyorlar.

Hedef çalışılan başlıkların kuruma özel olarak içselleştirilmesi.



DESIGN STAR

Tasarımcı Düşünce'nin ustaları.

Başarıları ve esas aldıkları temel prensipler.

Size ışık tutacak Tasarımcı Düşünme Stratejileri.

Her kapsül bir oyun
her biri farklı.



Her biri ekibinizle içinde
yer alacağınız bir
öğrenme deneyimi.



2. Eđitmenler



Fatih Sönmez



Didem Güldür



Ahmet Güven



Sinan Ecer



Gültekin Güldür

DT103 eğitimleri birden fazla danışman tarafından yürütülür.

İş dünyası, görsel dil, retorik anlatım, uygulama teorileri ve iş tasarımlarının her biri ayrı disiplinlerden gelen konu uzmanlarınca aktarılır.



DT103

DESIGN THINKING PLUS

DESIGN THINKING INSTITUTE

3. Bütçeleme



TEMEL EĞİTİMLER FİYAT TABLOSU

Kurs		Paket	Sınıf Fiyatı	2021 Ocak-Mart
DT 45	DT IN A BOX	Yarım günlük EKONOMİK Paket	\$900	₺6.660
DT100	DESIGN THINKING	iki yarım günlük EKONOMİK paket	\$1.500	₺11.100
DT101	DESIGN THINKING	Dört yarım günlük PREMIUM paket Max 12'şer kişilik sınıflarda	\$2.500	₺18.500
DT 103	DESIGN THINKING PLUS	Altı yarım günlük PREMIUM paket Max 8'er kişilik sınıflarda	\$3.500	₺25.900
DT 99	DESIGN THINKING EXECUTIVE	iki yarım günlük PREMIUM Paket Hızlı Çalıştay	\$2.500	₺18.500

EN YÜKSEK FAYDA
EN EKONOMİK PROGRAM



Sanal Sınıfların yapısı

Laboratuvar çalışmaları 4'er kişilik iki takımla yapılıyor. Eğitim kurgusunda 8 kişinin farklı rolleri ve bireysel öğrenme patikaları var. Her katılımcı kişi bazında takip ediliyor. Sekiz kişiyi geçecek sınıflar için daha fazla "dijital masa" ve daha fazla hoca katılımı gerekiyor.

İzleyiciler

Eğitim seansları sizden gelebilecek izleyicilere açık, istediğiniz kadar izleyici katabilirsiniz. Ancak izleyiciler laboratuvarlara giremiyorlar. Seansların açık kısımlarını derseniz istediğiniz platformlardan canlı olarak da yayınlayabiliyoruz.

Dijital Çalışma Alanları

LearningLab'de kullanılmakta olan yazılımların lisans ücretleri eğitim süresince bizim tarafımızdan karşılanacak. Bu sayede bir çok platformu deneme ve öğrenme şansınız olacak. Size özel bir laboratuvar'ın oluşturulması için en az 4 modülle başlamanız gerekiyor.

Öğrenim Koçunuz

Öğrenim koçunuzla haftada bir kısa toplantılarınız var. Yeni kavramları berraklaştırmak, ödevinize yol göstermek ve kaynaklar paylaşmak için.

Hocalarınız

Her oturumda iki hoca yer alıyor. İkisini de farklı rolleri var. Uzmanlık konuları farklı. Her modüle göre farklı hocalarla çalışabilirsiniz.



4. Dijital Platformlar

Eđitim Seansları, Öncesi ve Sonrası

Her eğitim öncesi size açılan bir kütüphane var. Makaleler, filmler ve sizden önceki katılımcıların yorumlarından oluşuyor.

Gireceđiniz seansta mükemmel bir ön hazırlık yapabilmemiz için.



Eđitim sadece katılacağınız canlı seanslar deđil, öncesi ce sonrası ile de bir bütün.



Dijital Düşünmeyi Dijital Platformlarda Öğrenin

“Eğitimleri dijital laboratuvarlarda yapıyoruz.
Çünkü uzaktan bir arada problem çözmeyi,
dijital dünyanın nimetlerinden faydalanmayı da
öğrenmeleri gerekiyor.

15 dakikalık kapsüllerimiz var.
Hepsi uygulamaya dönük.
Doğrudan uygulayarak öğreniyorlar.

Teorik bilgileri ise filmlerden alıyorlar”

Her eğitim bir proje

Öğrendiklerinizin daha iyi sinmesi, eğitim içinde gerçekleştireceğiniz bir proje ile oluşturuluyor.

Kuruma özel seçilen proje bir örnek vaka olarak çözüme ulaştırılıyor.



Kurumunuzda özel seçilecek örnek vakada öğrendiğiniz tasarım araçlarını uygulama imkanı bulacaksınız.

On Line Tasarım Araçları

Yanda gördüğünüz araçların her birini tıkladığınızda sizi farklı sayfalara götürüyor.

Her birinde yapılacak minik çalışmalar, alınacak kararlar yaşanacak farklı deneyimler var.



Sizin için hazırlayacağımız Tasarım Laboratuvarı'nın kapıları bu odalara açılacak.

Çalışmalar baştan sona dijital ilerleyecek. İster yüz yüze ister on-line

LEARNING LAB




DİJİTAL KÜTÜPHANE

Çabuk öğrenmeniz için tüm içerik 15 dakikalık kapsüllere bölünmüş durumda.

Hepsi dijital.

Hedef;
Hemen içselleştirmenizi sağlamanız.



ATÖLYE MASALARI

Görselleştirme çalışmalarını dijital masalarda yapacaksınız.

Her masada danışmanınızla birlikte 4 kişilik bir ekip yer alıyor.

Hedef;
Görsel dili öğrenmeniz.



DİJİTAL STÜDYOLAR

Sonsuz duvarlar hayal edin. Üzerlerine düşüncelerinizi döşeyin.

Senkron veya asenkron.

Hedef;
Uzaktan ortak düşünmeyi öğrenmeniz.



SANAL SINIFLAR

Her seans ayrı bir salon, her salon ayrı bir oyun. İçinde siz de varsınız.

Her seanstaki rolünüz farklı.

Hedef;
Oynarken öğrenmeniz.

15 Dakikalık Kapsüller

Tüm içerik 15 dakikayı geçmeyen kapsüllere bölünmüş durumda. Her kapsül kendi içinde, videoları, örnekleri, soruları sunumları ile bir bütün.

Herşey Dijital


Artık düşünceler bile dijital. Kalıcı, kolay hareket edebilen, birbirine kolay bağlanabilen yapılarda. Çabuk öğrenmenizi sağlayacak tüm malzemeler hazır. Hepsi dijital, hepsi sizin için kalıcı kılınmış.



DİJİTAL KÜTÜPHANE



LEARNING LAB



ATÖLYE MASALARI

Dijital Prototyping

Design Thinking eğitimleri size her fikrinizi görselleştirerek anlatmayı öğretecek. Görselleştirme çalışmalarını dijital masalarda yapacaksınız.

4 Kişi 4 Beceri

Her masada 4 kişi yer alıyor. Farklı görevleri var. (Story Teller, Sketcher, Bubbler, Facilitator)

Bu dörtlü aynı zamanda kazanmanız gereken becerilerden 4 tanesini temsil ediyor. Eğitim boyunca farklı masalarda her birini deneyimliyorsunuz.

Eğitim Danışmanınızla Birlikte

Danışmanınız da masada sizinle birlikte çalışıyor. Hedefi “göstererek” öğretmek.

Uzaktan Çalışmanın Geleceği

Sonsuz duvarlar hayal edin.
Üzerilerine düşüncelerinizi döşeyin.
Ekibinizle birlikte, veya tek başınıza veya
Eğitim Koçunuzla.
Senkron veya asenkron.

En Yeni Teknolojiler

Geleceğin dünyasına hazırlanmanız için
bu imkanları sağlayan teknolojilerin her
birini size öğretiyoruz. Her birini
deneyimliyorsunuz.
Projeleriniz, çalışmalarınız Dijital
Stüdyolarda ortaya çıkıyor.



DİJİTAL STÜDYOLAR





SANAL SINIFLAR



Bir Tiyatro Sahnesi

Ama oyunun içinde siz de varsınız.

Her seanstaki rolünüz farklı.

Dijital Teknolojiler sayesinde her an, her rolde oyunun içindesiniz.

Her Seans Ayrı Salon

Duvarları çalışacağınız kavramlara göre tasarlanmış salonlar hayal edin. Her modül için farklı bir salonda her kavram için farklı bir duvarın karşısındasınız.

Koltuklarda ya da Sahnede

Her durumda aktifsiniz.

Bu bir dinleti değil, bu içinde yer alacağınız bir oyun.

Oynarken öğreneceğiniz, kalıcı bir eser üreteceğiniz eşsiz bir deneyim.



LEARNING LAB



Bu program size
[insan odaklı analiz metodları,
yaratıcı fikir geliştirme yöntemleri,
çevik iyileştirme teknikleri]
öğretecek.

Design Thinking'in
Dijital Uygulamaları ile tanışacaksınız.

Problem çözme becerileriniz artacak.
Design Thinking'i nerede nasıl kullanabileceğinizi
canlı uygulamalar üzerinden göreceksiniz.



Filmleri izleyin

milyon Dolar

işin sırrı

gizli görev